

STEAMSHIP MUTUAL



2020年度 主要な財務指標

99.8%

当年度コンバインド・
レシオ

92%

直近6事業年度の平均コ
ンバインド・レシオ

1600
万米ドル

保険更改メンバーへの
資本返戻

5億
1500万米ドル

その他剰余金
(2020年2月20日現在)

A
(安定的)

S&Pレーティング

6690
万米ドル

投資収益

1億
5700万トン

加入船舶の総トン数
(所有船及び用船)

10億ドル

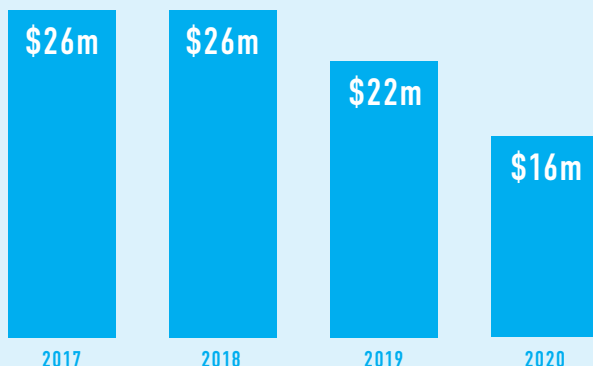
を超える総投資と
現金保有額

2019/20年度の財務ハイライト

2020年2月20日までの年度

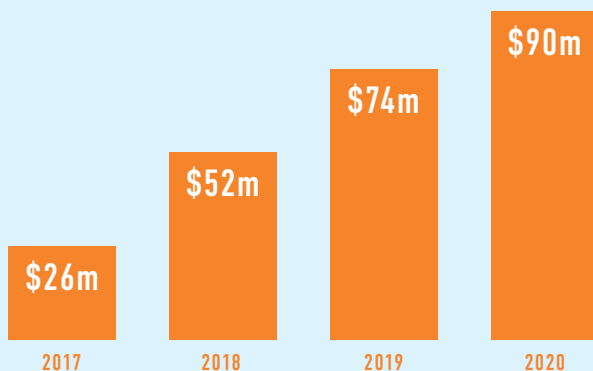
資本配分/保険料の返戻
百万米ドル

メンバーへの
4年間の
返戻



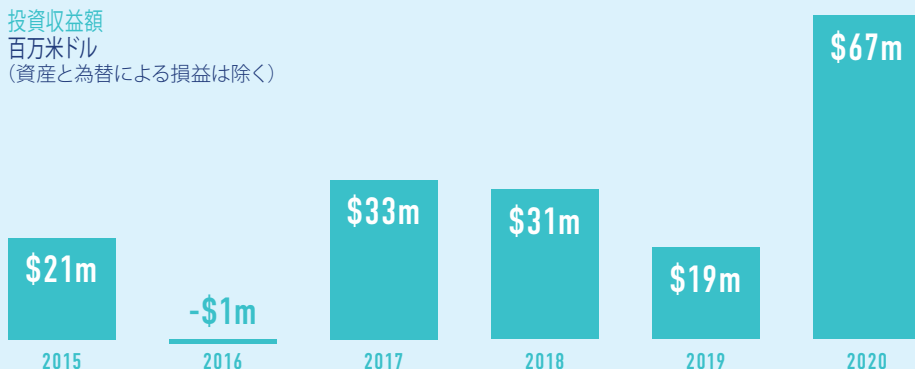
保険更改メンバーへの
資本返戻累計額
百万米ドル

直近4カ年
9000万米
ドルの返戻



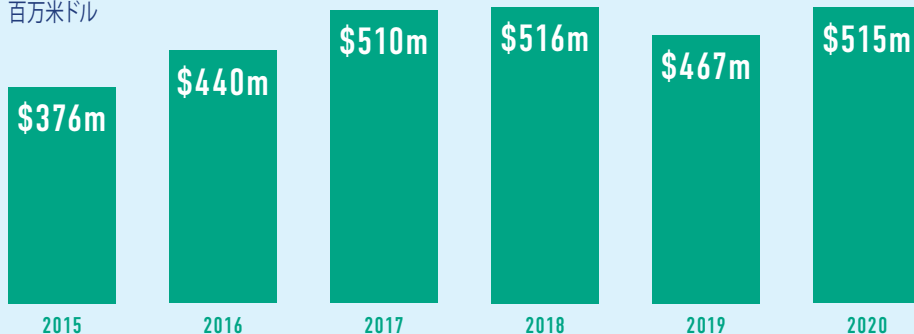
投資収益額
百万米ドル

(資産と為替による損益は除く)



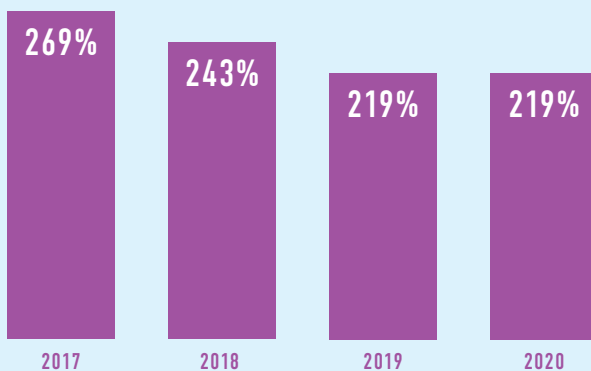
S&Pレーティング:A (安定的)

その他剰余金 (2020年2月20日現在)
百万米ドル

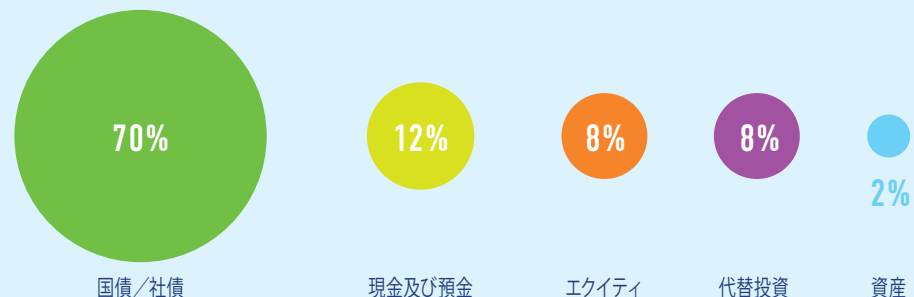


ソルベンシー・マージンII (新EU基準)
パーセント%
BSCR率

国際P&Iクラブの中で最も優れたソルベンシー・マージン比率の一つ



アセットアロケーション



船型ごとの総トン数



3%

その他



6%

在来型貨物船



12%

客船とフェリー



20%

コンテナ船



24%

タンカー



35%

バルクキャリア

地域ごとの総トン数

2%

ラテンアメリカ

5%

アフリカ、中東、
南アジア

16%

北米

38%

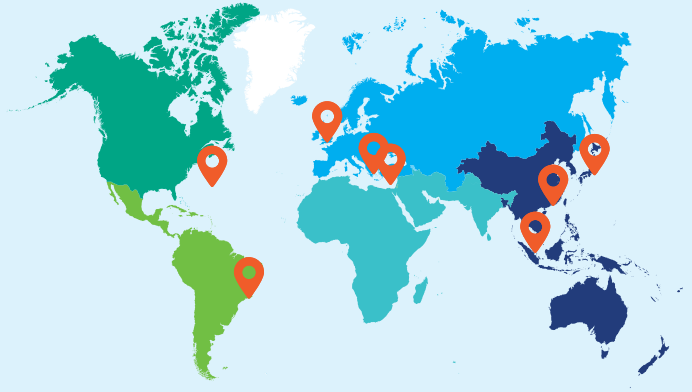
ヨーロッパ

39%


東アジア、オセアニア

当社拠点

ロンドン
バミューダ
香港
ピレウス
シンガポール
東京
リマソル
リオデジャネイロ



船令



21%

0-4年



34%

5-9年



22%

10-14年



12%

15-19年



11%

20年以上



STEAMSHIP MUTUAL

Steamship Insurance Management Services Limited

Aquatical House
39 Bell Lane
London
E1 7LU

+44 (0)20 7247 5490 &
+44 (0)20 7895 8490

www.steamshipmutual.com

@SteamshipMutual

in Steamship Insurance Management Services

以下のサイトから、当クラブのアプリをダウンロード
Steamship Mutual and A Team Effort

